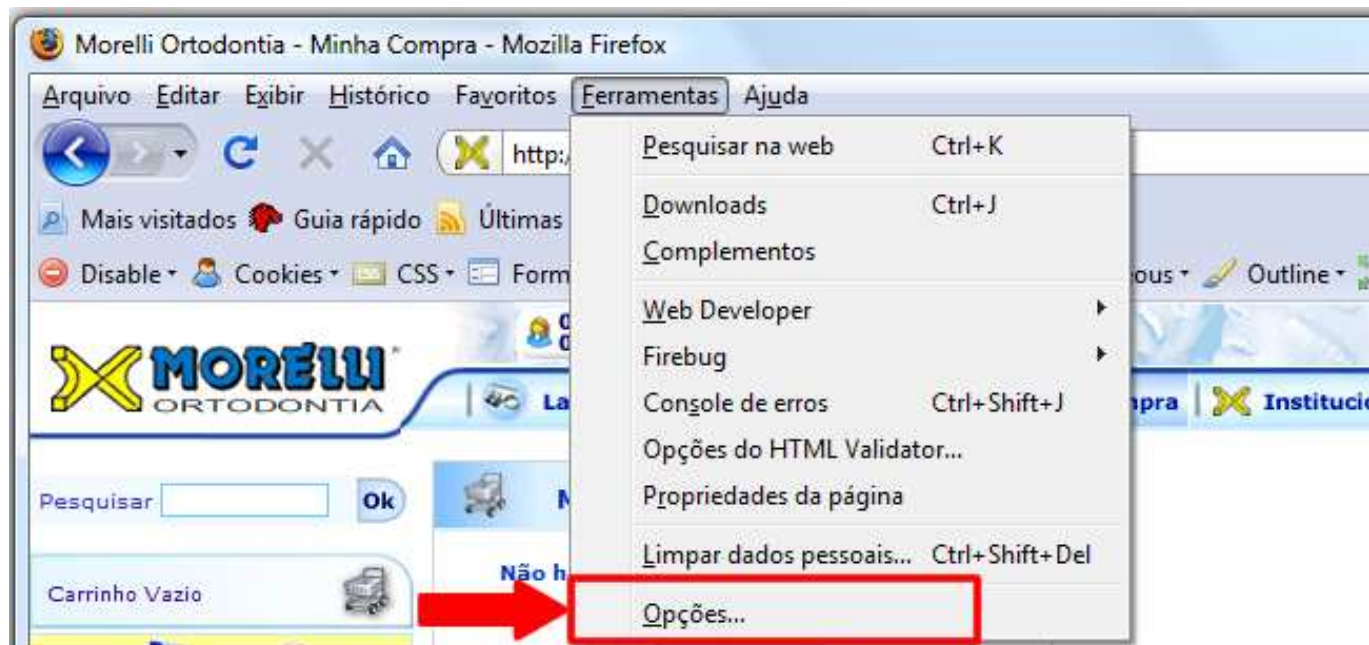
	<b>Dental Morelli Ltda.</b>	Página <b>1 de 3</b>
	<b>Procedimento para excluir certificado desatualizado no navegador Mozilla Firefox</b>	<b>13/01/2009</b>

1. Selecione **Ferramentas / Opções:**

a.



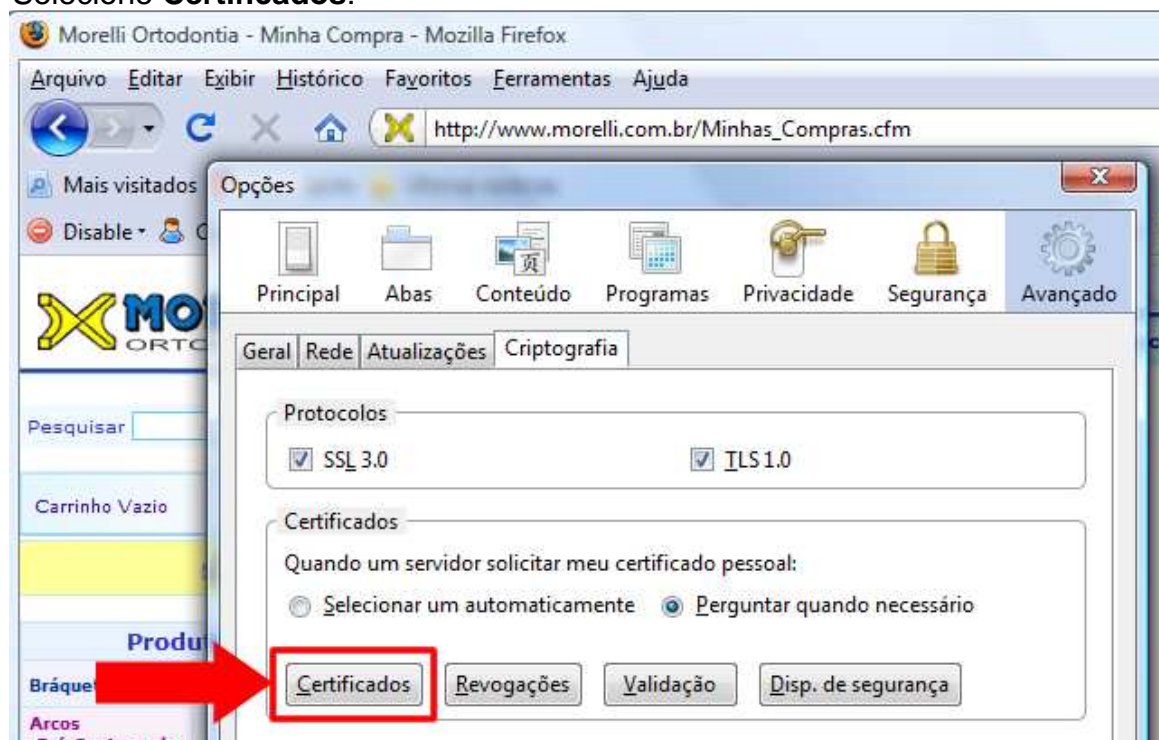



Procedimento para excluir certificado desatualizado no navegador Mozilla Firefox

13/01/2009

2. Na janela de Opções:

- a. Selecione **Avançado**:
- b. Selecione a aba **Criptografia**:
- c. Selecione **Certificados**:



	<b>Dental Morelli Ltda.</b>	Página <b>3 de 3</b>
	<b>Procedimento para excluir certificado desatualizado no navegador Mozilla Firefox</b>	<b>13/01/2009</b>

3. Na janela Gerenciador de certificados:

- a. Selecione **Autoridades**:
- b. Localize **RSA Security Inc.:**
- c. Selecione **UniCERT Certificadora**:
- d. Clique em **Excluir**:
- e. Clique em **OK**:



4. Fechar e re-abrir o Mozilla Firefox: